

集装箱总重量验证 (VGM)

CMA CGM 集团电子商务:

登入以下 CMA CGM 集团网站:

链接: CMA CGM <https://www.cma-cgm.com/>

ANL <https://www.anl.com.au/>

CNC <http://www.cnc-ebusiness.com/>

USLines <http://www.uslines.com/>

1. CMA CGM 集团集装箱总重量验证(VGM)方案

国际海事组织 (IMO) 修改了 SOLAS 公约 (海上生命安全公约), 第二节第六章中规定装船前在指定的截关日期/时间内向船公司或者当局港口码头申报集装箱的实际总重量。

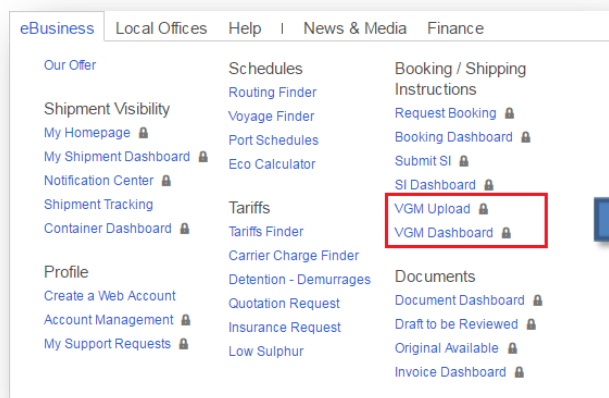
为了履行这项公约, 货物出口过程中将添加一个新步骤。CMA CGM 集团希望让客户能**简单和快捷**地完成这个申报。如要达到这个目标, 我们为您设计的功能将包括两大范畴:

- **清晰 VGM 状态查阅:** 验证集装箱总重量(VGM)概览能提供一个您所有船运货物的总体最新状态。
- **简易地提交**您的 VGM 数据: 通过我们 Excel 模板中批量上传功能。

这个教程将教导您如何使用这两个新的功能。但前提是您需要有一个已激活的账号去登录我们网站, 如下所示:

登录您的电子商务账号

电子商务/ 验证集装箱总重量概览 (eBusiness/VGM Dashboard)或
验证集装箱总重量上传 (VGM Upload)菜单



输入您的账号 (邮箱地址) 和密码

Sign In

Login (Email)

Password:


[Forgotten Password?](#)

Sign In



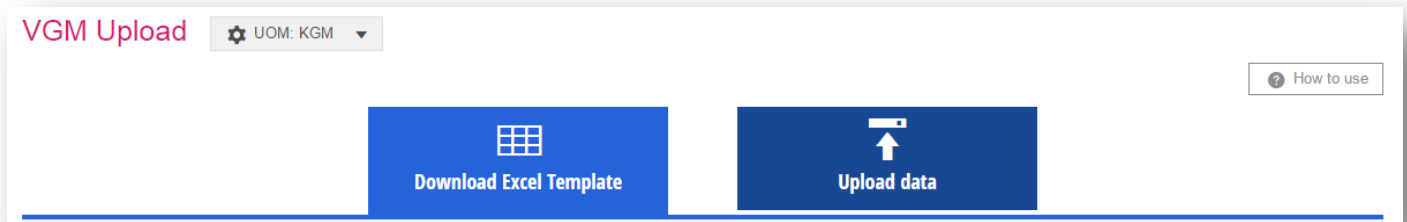
集装箱总重量验证 (VGM)

CMA CGM 集团电子商务:



如何提交验证集装箱总重量(VGM)数据

在**电子商务/验证集装箱总重量上传 (eBusiness/VGM Upload)** 菜单中验证集装箱总重量上传(VGM Upload)面板现已可使用。它分成两个主要部分:



下载 Excel 模板部分使你准备您的 Excel 模板。这是如下所说的“步骤一”并允许您:

- 下载**空白的 Excel 模板**并填写。如果您已从其他**渠道知道所有数据**或您想看模板格式来建立直接从你的系统自动提取的话, 这将会非常有用。
- 或者下载一个**预填 Excel 模板**, 根据您的集装箱或者订舱号填写**并提交**

上传数据部分可以让您上传完成的 Excel 模板, 并进行验证数据的一致性提交给我们。请参阅如下所说的“步骤二”



集装箱总重量验证 (VGM)

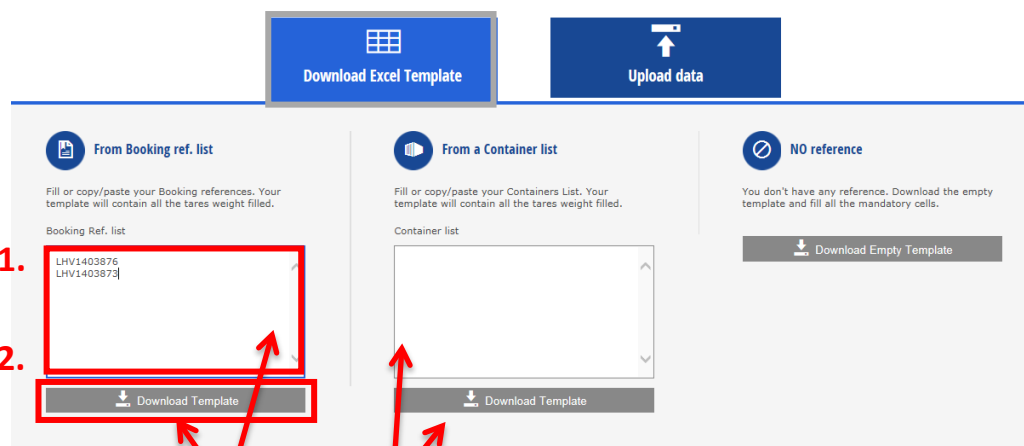
CMA CGM 集团电子商务:



3. 步骤一:准备您的验证集装箱总重量模板 (VGM Template)

您可从验证集装箱总重量概览(VGM Dashboard)或者上传 VGM 自由文本这两种方法准备 VGM 模板。

- 从**验证集装箱总重量概览 (VGM Upload)**面板下载模板: 像之前所说的, 您可以通过使用左边的复选框选择多个集装箱, 然后点击**操作菜单**“**提交验证集装箱总重量(Submit VGM)**”。
- 在**下载 Excel 模板 (Download Excel Template)**部分输入自由文本: 您可以在此处直接下载空白模板或输入订舱号或者集装箱号码取得预填模板。



- 如果您是从验证集装箱总重量概览(VGM Dashboard)面板转过来, 您的**订舱号/集装箱号**将会在此部分自动带出或您可在订舱号列表/集装箱列表中手动输入。
- 点击**下载模板(Download Template)**按钮, 您可用, 或; 或者空格来区分开多个订舱号/集装箱。


我们的系统将根据您的要求下载列表。请注意, 你必须输入所有必填项 (带*号): VGM, UOM 以及签名。

	A	B	C	D	E	F	G	H	I
1	Booking Reference*	Container Number*	SOC (Y if SOC)	Tare weight KGM	VGM* (including tare) UOM*		Name or Signature*	Method (SM1/SM2)	Certificate
2	MBE0246998	BEAU2270018	Y	2210	6525,9 KGM		TEST SIGNATURE 1		
3	MBE0246998	ECMU2104911		2230	6525,9 KGM		TEST NAME 1		
4	MBE0246998	TEMU4007020		2200	6525,9 KGM		TEST SIGNATURE 2		



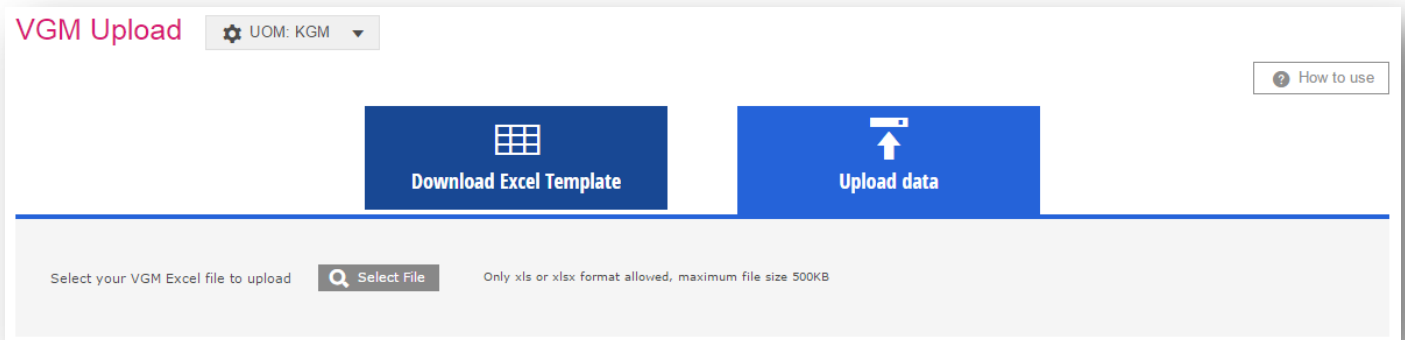
集装箱总重量验证 (VGM)

CMA CGM 集团电子商务:

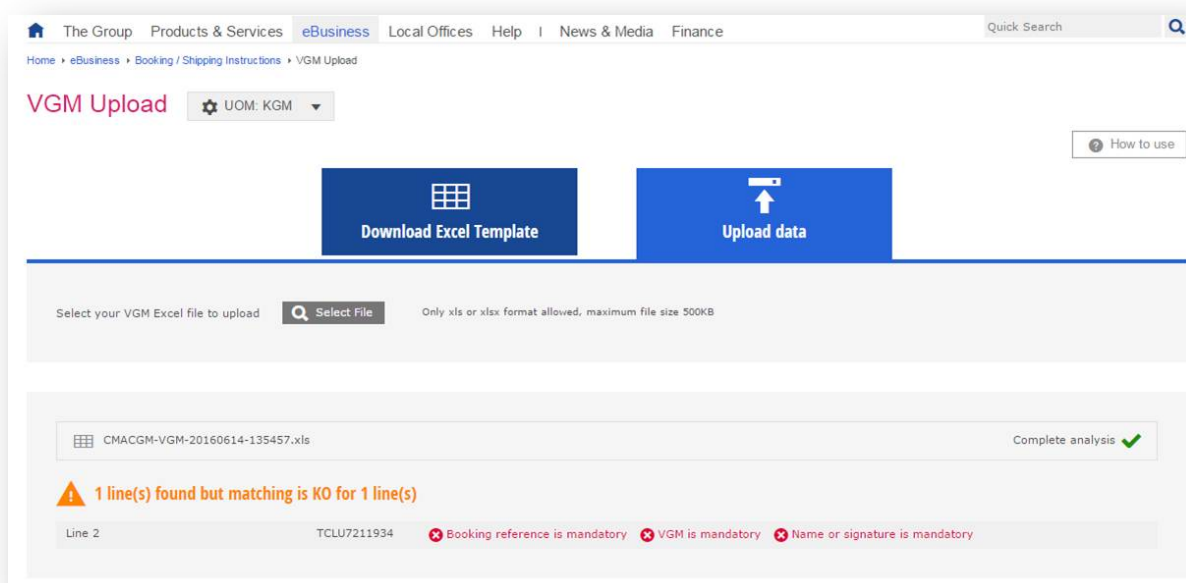


4. ■■■■■ 步骤二: 上传数据

在电脑里保存您的 Excel 文件然后点击**上传数据 (Upload Data)**, 之后**选择文件 (Select File)**按钮, 在电脑上选择文件位置并确认上。




然后您的 Excel 模板将由我们平台作初步验证, 如果您的数据有任何问题的话, 我们将会用红色字告知你错误的信息并让您更正。这种情况下, 您必须在您电脑上更改好 Excel 文件并点击**选择文件 (Select File)**再次上传。

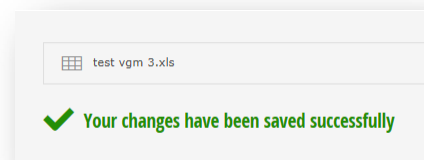
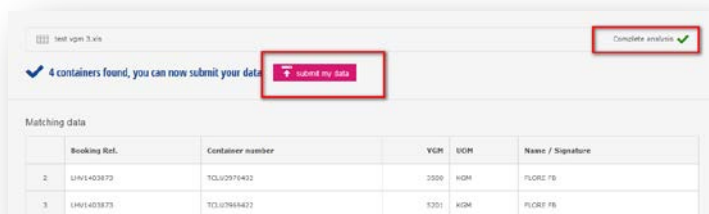


集装箱总重量验证 (VGM)

CMA CGM 集团电子商务:



如果提交的 Excel 文件数据是正确无误，介面将会出现以下页面并列在文件中找到的所有数值。肯定后您可以点击**提交我的数据(submit my data)**完成整个过程。



任何疑问, 请联系邮件发送至 askanl@anl-china.com.cn

